



ТЕРРИТОРИАЛЬНЫЙ ОРГАН  
ФЕДЕРАЛЬНОЙ СЛУЖБЫ  
ГОСУДАРСТВЕННОЙ СТАТИСТИКИ  
ПО ТВЕРСКОЙ ОБЛАСТИ

# Оперативные демографические показатели Тверской области



за сентябрь 2023 года



ТЕРРИТОРИАЛЬНЫЙ ОРГАН  
ФЕДЕРАЛЬНОЙ СЛУЖБЫ  
ГОСУДАРСТВЕННОЙ СТАТИСТИКИ  
ПО ТВЕРСКОЙ ОБЛАСТИ

# Оперативные демографические показатели

Тверской области

за сентябрь 2023 года \*

- 01 Показатели естественного движения населения
- 02 Показатели рождаемости
- 03 Показатели смертности
- 04 Показатели брачности
- 05 Показатели разводимости

\* Ежемесячные данные оперативной статистики





# ЕСТЕСТВЕННОЕ ДВИЖЕНИЕ НАСЕЛЕНИЯ

человек

**2023 год**

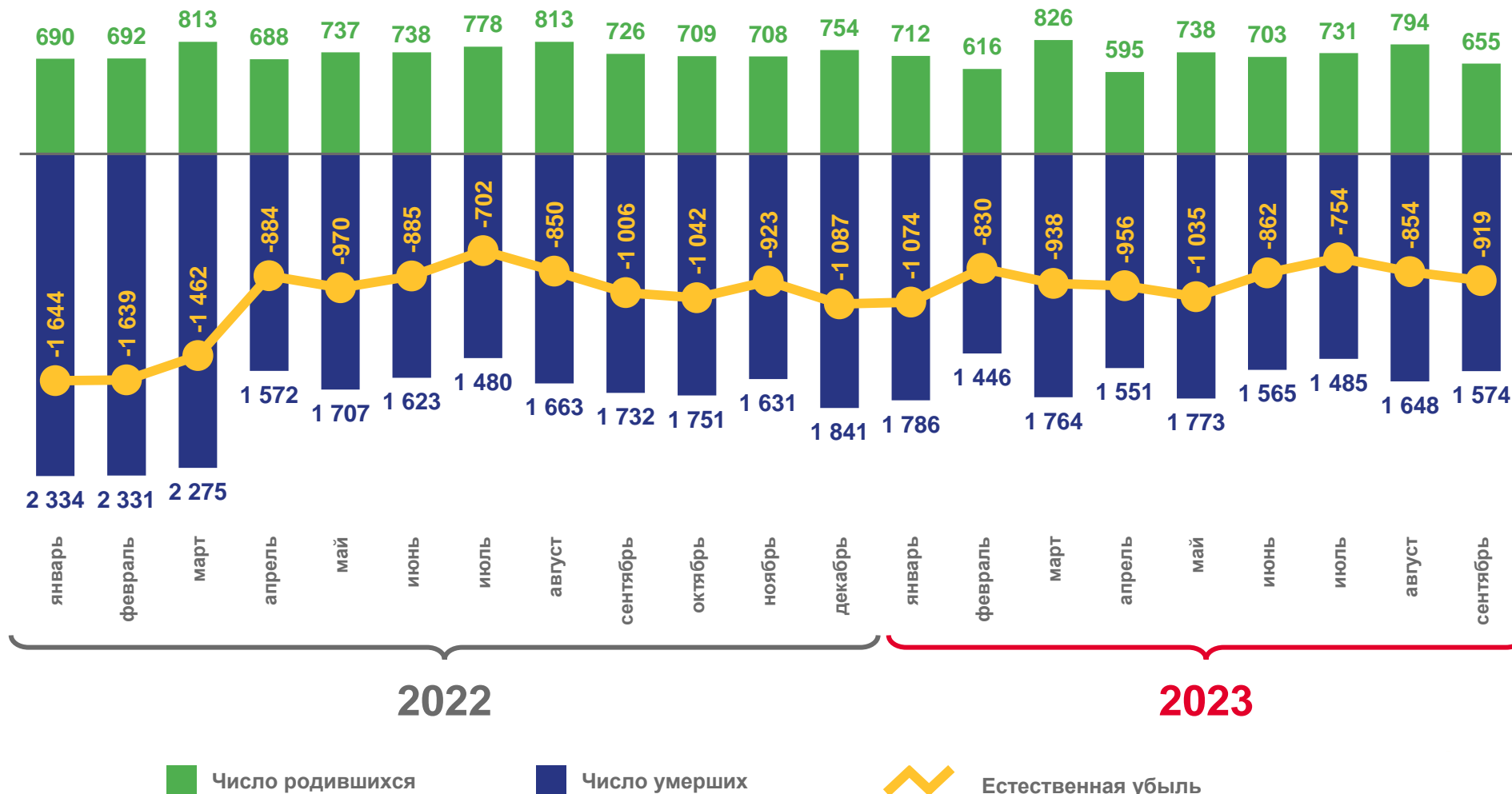
январь-сентябрь

человек

**-8 222**

в расчете  
на 1 000 человек

**-9,1**





# КОЭФФИЦИЕНТ ЕСТЕСТВЕННОГО ДВИЖЕНИЯ НАСЕЛЕНИЯ

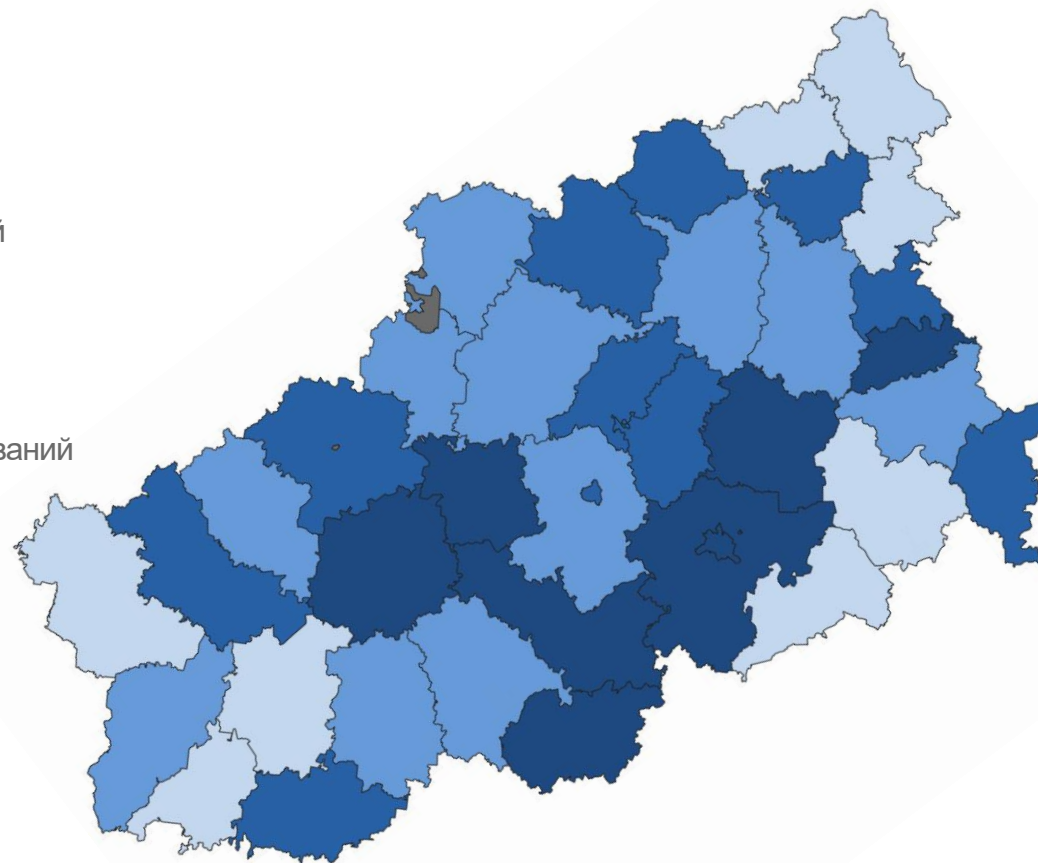
на 1 000 населения, январь-сентябрь 2023 года

Муниципальные образования Тверской области (без ЗАТО)  
с наибольшими и наименьшими значениями показателя



**8** муниципальных образований  
значение **больше**,  
чем по **Тверской области**

**30** муниципальных образований  
значение **меньше**,  
чем по **Тверской области**





# ЧИСЛО ЗАРЕГИСТРИРОВАННЫХ РОДИВШИХСЯ

человек

**2023 год**

январь-сентябрь

человек

**6 370**

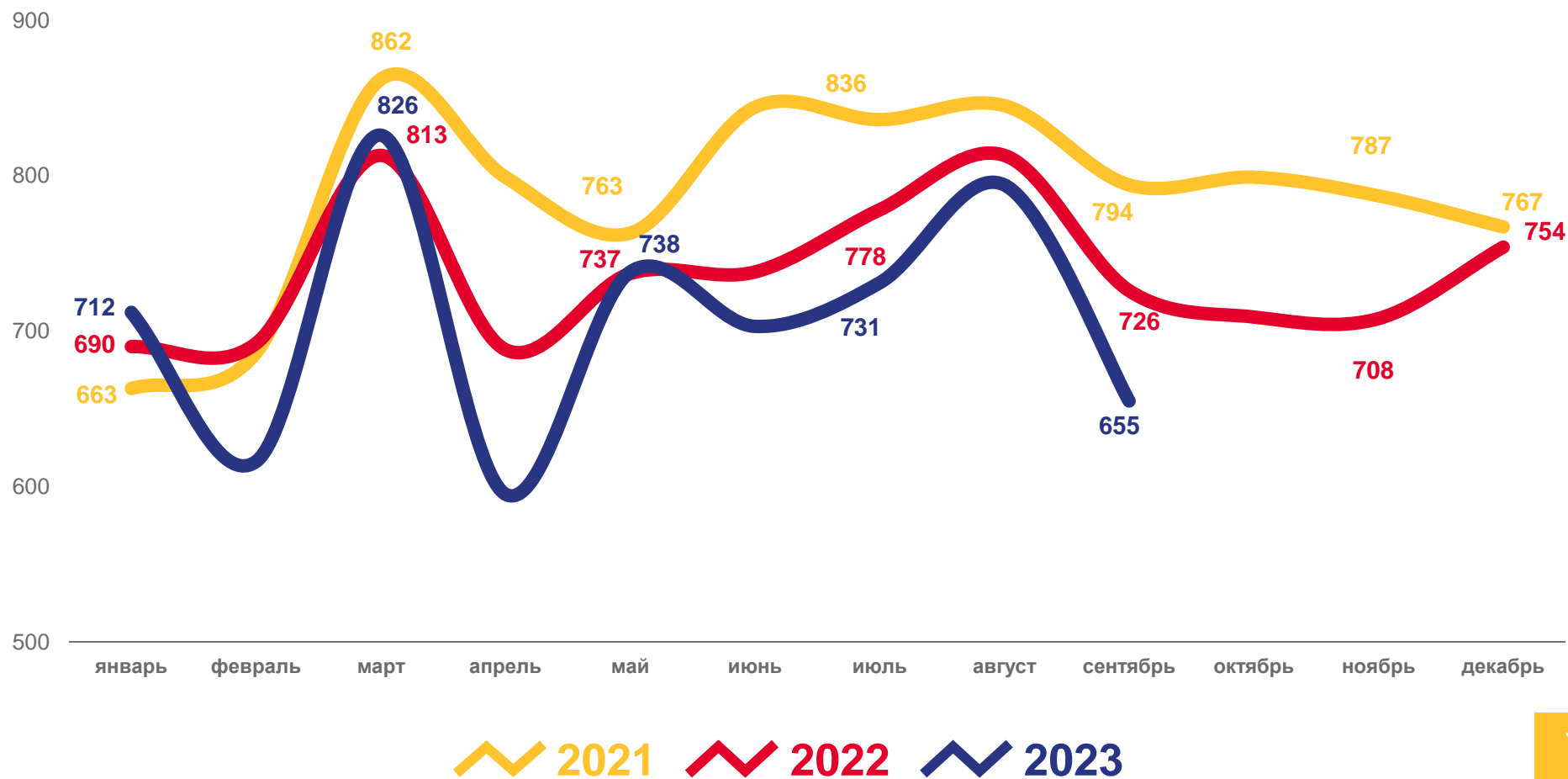
изменение, %

к январю-сентябрю 2022 года

**-4,6**

в расчете  
на 1 000 человек

**7,1**





# КОЭФФИЦИЕНТ РОЖДАЕМОСТИ

на 1 000 населения, январь-сентябрь 2023 года

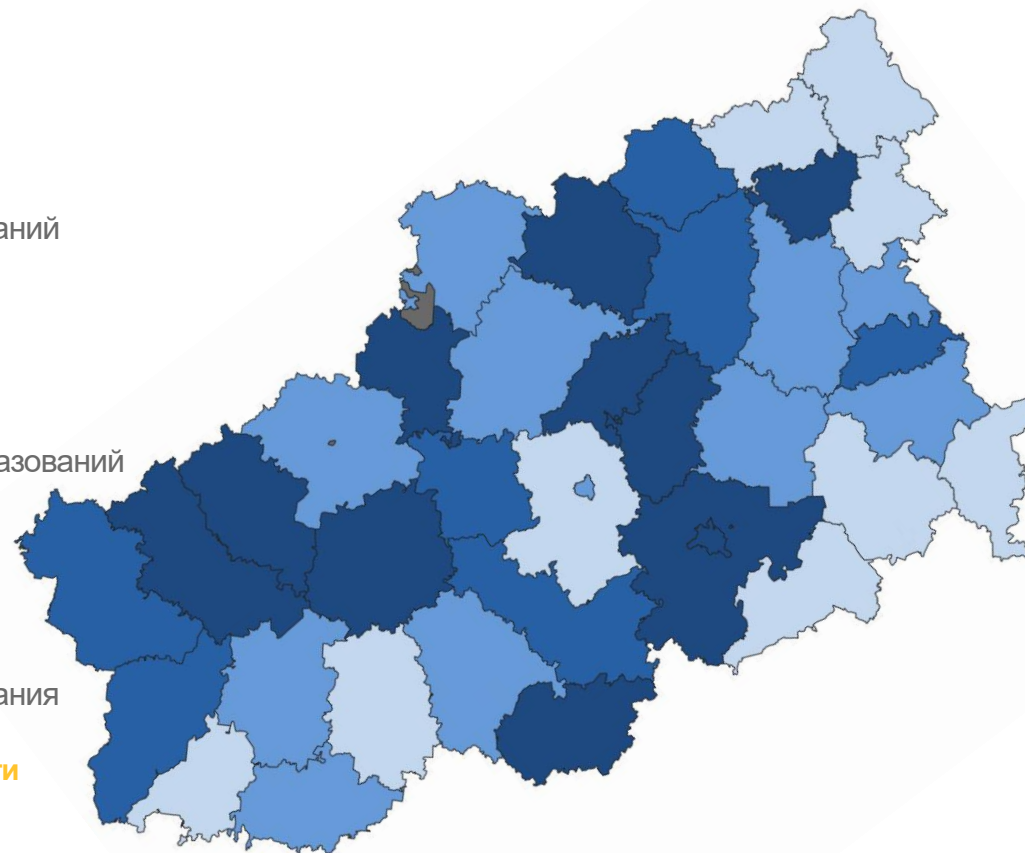
Муниципальные образования Тверской области (без ЗАТО)  
с наибольшими и наименьшими значениями показателя



**8** муниципальных образований  
значение **больше**,  
чем по **Тверской области**

**27** муниципальных образований  
значение **меньше**,  
чем по **Тверской области**

**3** муниципальных образования  
значение **равно**  
показателю по **Тверской области**





# ЧИСЛО ЗАРЕГИСТРИРОВАННЫХ УМЕРШИХ

человек

**2023 год**

январь-сентябрь

человек

**14 592**

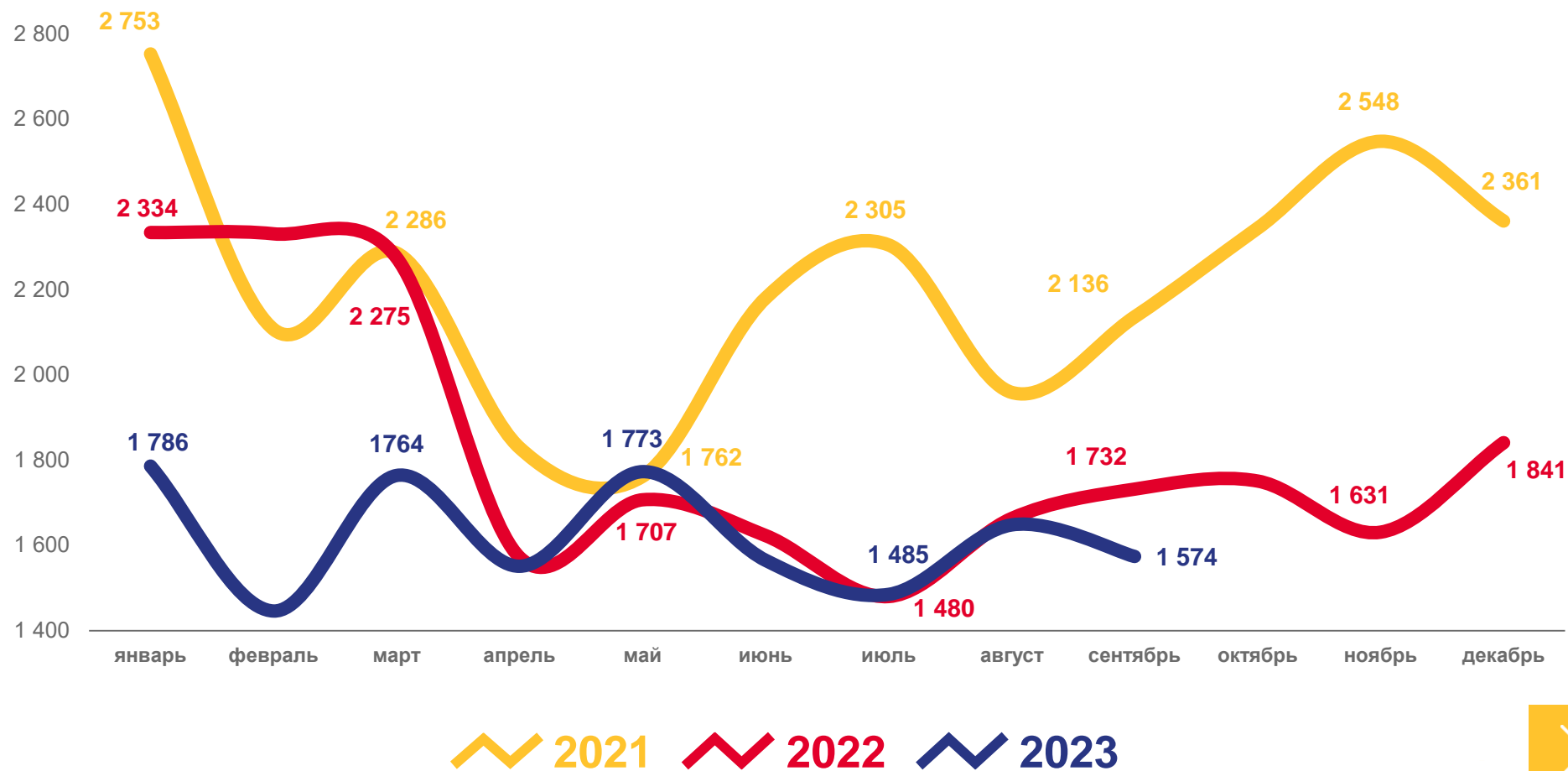
изменение, %

к январю-сентябрю 2022 года

**-12,7**

в расчете  
на 1 000 человек

**16,2**





# КОЭФФИЦИЕНТ СМЕРТНОСТИ

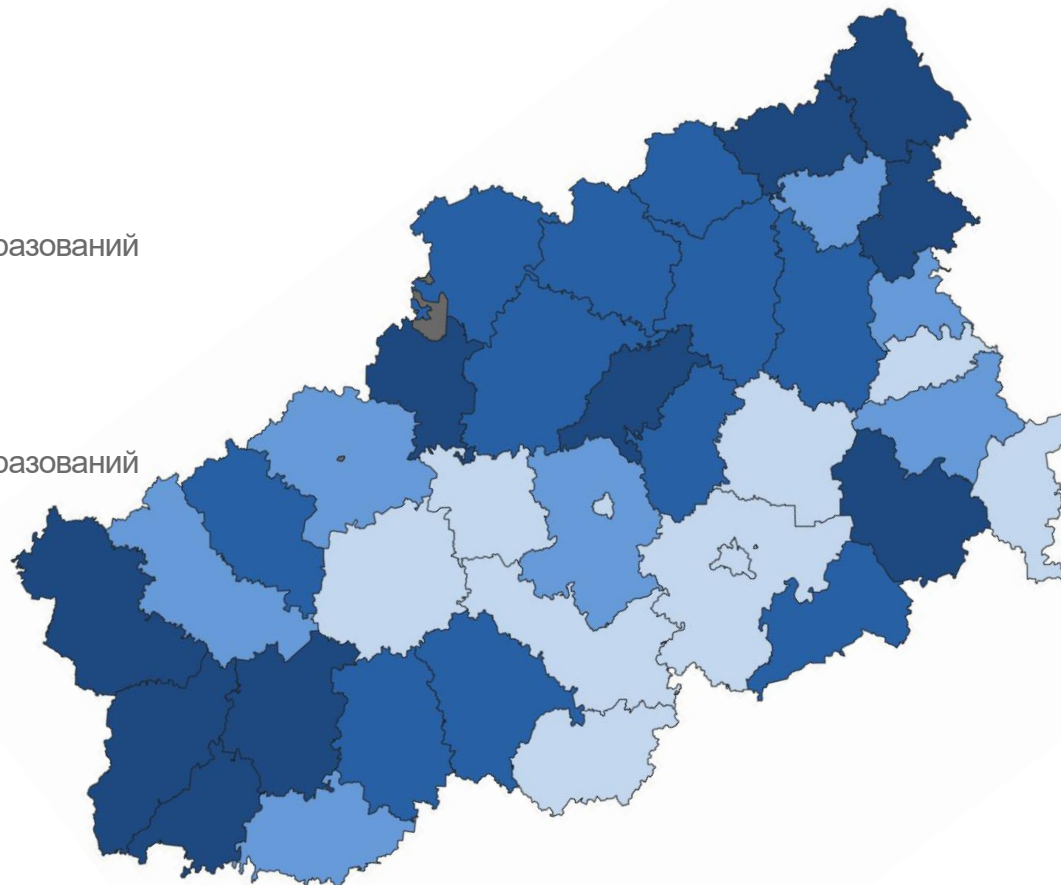
на 1 000 населения, январь-сентябрь 2023 года

Муниципальные образования Тверской области (без ЗАТО)  
с наибольшими и наименьшими значениями показателя



**10** муниципальных образований  
значение **меньше**,  
чем по **Тверской области**

**28** муниципальных образований  
значение **больше**,  
чем по **Тверской области**







# ЧИСЛО ЗАРЕГИСТРИРОВАННЫХ БРАКОВ

единиц

## 2023 год

январь-сентябрь

единиц

# 5 832

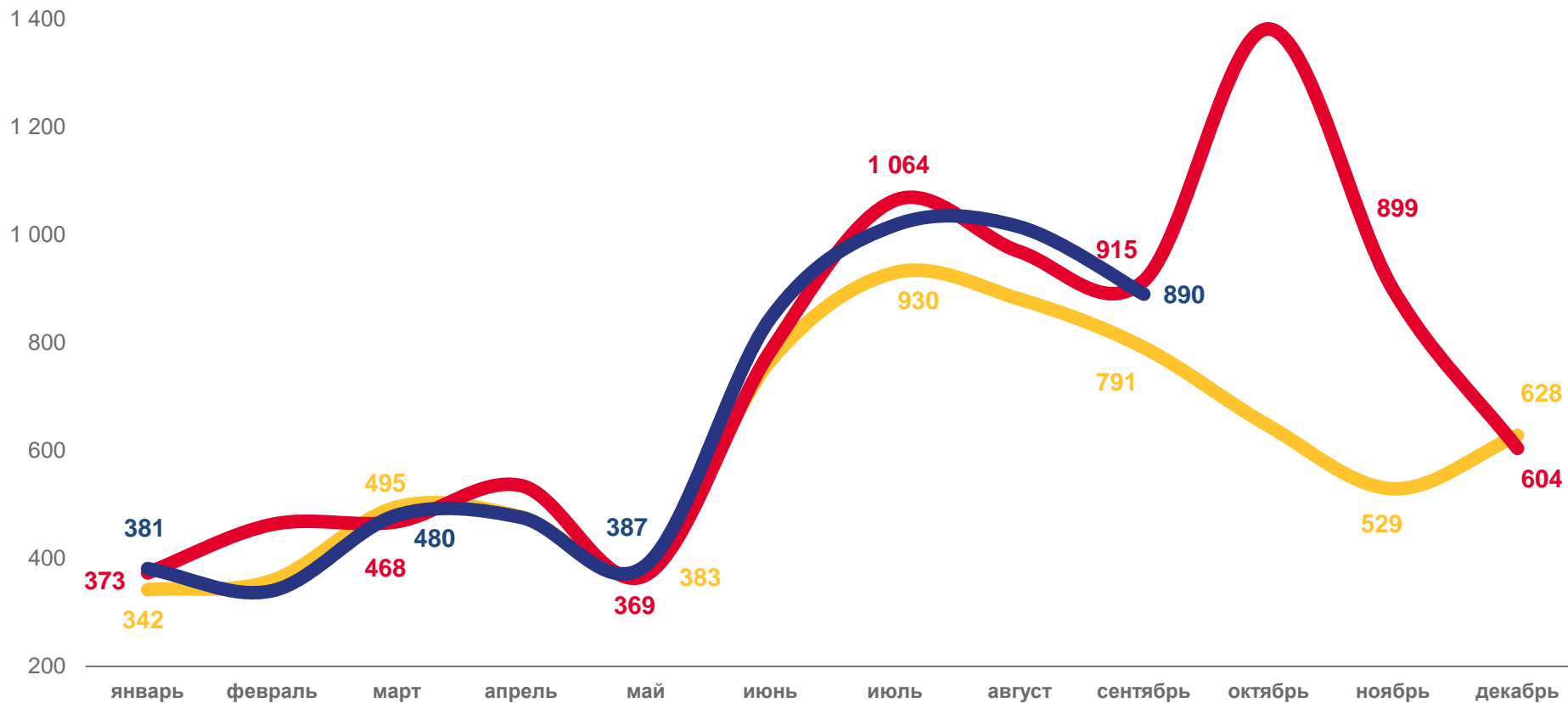
изменение, %

к январю-сентябрю 2022 года

# -1,8

в расчете  
на 1 000 человек

# 6,5



2021 2022 2023





# КОЭФФИЦИЕНТ БРАЧНОСТИ

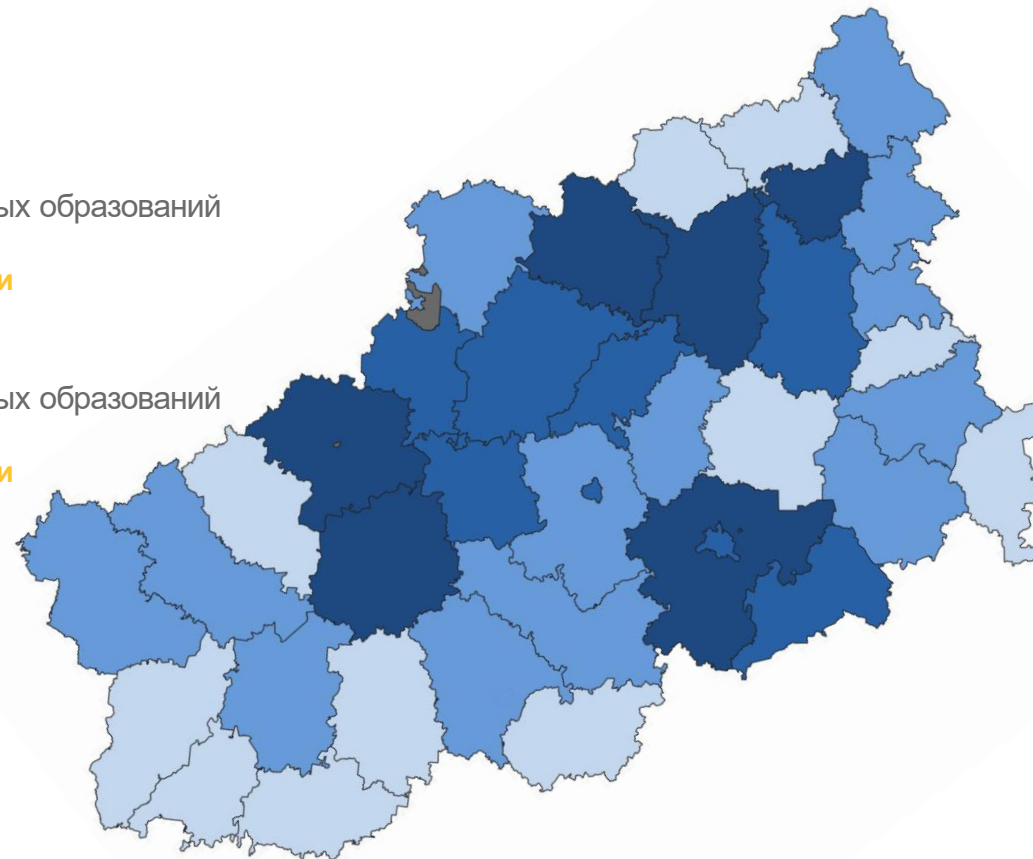
на 1 000 населения, январь-сентябрь 2023 года

Муниципальные образования Тверской области (без ЗАТО)  
с наибольшими и наименьшими значениями показателя



**13** муниципальных образований  
значение **больше**,  
чем по **Тверской области**

**25** муниципальных образований  
значение **меньше**,  
чем по **Тверской области**





# ЧИСЛО ЗАРЕГИСТРИРОВАННЫХ РАЗВОДОВ

единиц

**2023 год**

январь-сентябрь

единиц

**4 063**

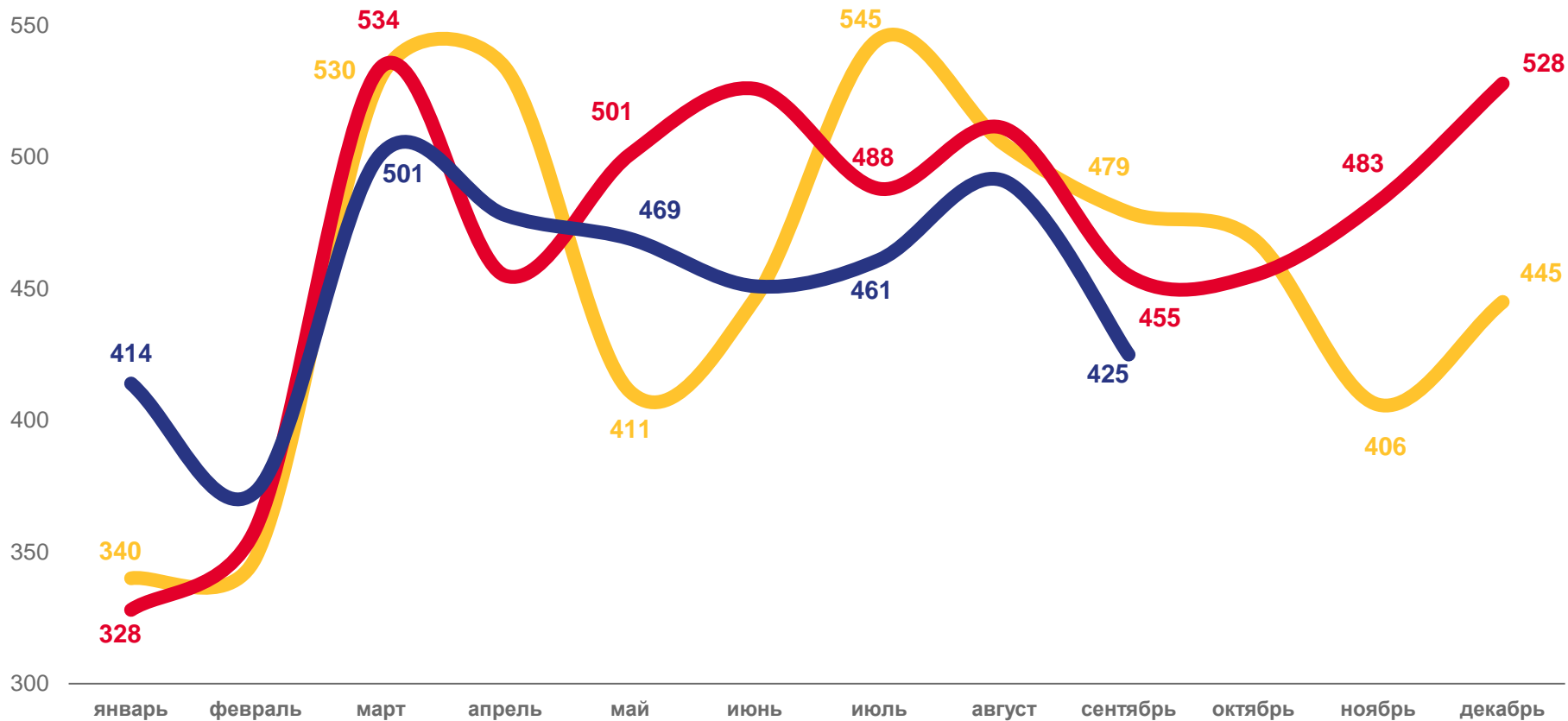
изменение, %

к январю-сентябрю 2022 года

**-2,3**

в расчете  
на 1 000 человек

**4,5**



2021 2022 2023





# КОЭФФИЦИЕНТ РАЗВОДИМОСТИ

на 1 000 населения, январь-сентябрь 2023 года

Муниципальные образования Тверской области (без ЗАТО)  
с наибольшими и наименьшими значениями показателя



**25** муниципальных образований  
значение **меньше**,  
чем по **Тверской области**

**11** муниципальных образований  
значение **больше**,  
чем по **Тверской области**

**2** муниципальных образования  
значение **равно**  
показателю по **Тверской области**

